

# Sistemas de Embalaje **ShowCase**<sup>®</sup>



***Temple-Inland***

# Embalajes ShowCase®: fuertes y versátiles

# ShowCase®: apoyo de todo el sistema



Los embalajes ShowCase cumplen con las normas de la FBA (Asociación de Fabricantes de Cajas de Cartón) y son ideales para una amplia gama de productos vegetales frescos que van de naranjas a cebollas, de ejotes a uvas. El diseño de huella común de ShowCase ofrece facilidad para apilar y seguridad durante el embarque; añade impresiones gráficas de color y la caja ShowCase se convierte en una caja para exhibición que llama la atención en la sección de venta de vegetales. Es ideal para los agricultores/embarcadores grandes y también para las operaciones más pequeñas.

## Recursos ShowCase para agricultores/ embarcadores:

- Apoyo de diseño
- Prueba de embalajes
- Programa de máquinas ShowCase
- Entrenamiento para operadores de máquinas ShowCase
- Apoyo técnico para máquinas ShowCase
- Capacidades de preimpresión
- Impresiones gráficas multicolores
- Apoyo de ventas
- Apoyo de muestras
- Pruebas de materiales
- Alternativas libres de cera

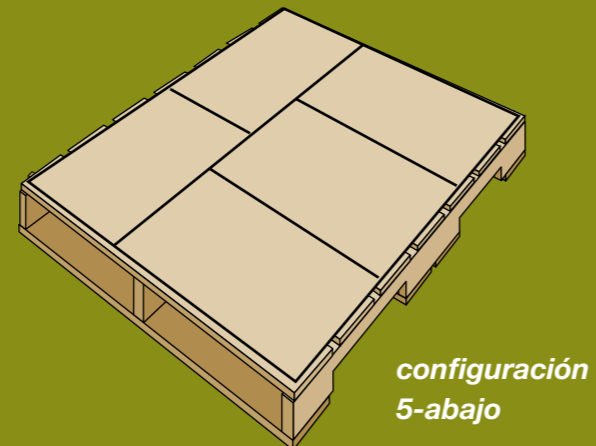
**El Sistema de Embalaje ShowCase está respaldado por los recursos combinados de los empleados de Temple-Inland** ubicados por toda Norteamérica. Desde nuestras fábricas de papel hasta nuestras instalaciones de diseño estructural y de pruebas, y hasta nuestras plantas empacadoras, el Centro de Recursos Gráficos y el apoyo del Grupo de Embalaje ShowCase, todos trabajamos juntos para asegurar que Ud. tenga los envases que necesita precisamente cuando los necesita – en el momento en que **sus productos tienen el máximo de frescura.**

**Los embalajes ShowCase**, listos para exhibición, protegen y conservan sus mercancías desde la línea empacadora hasta la sección de venta de vegetales. Y los clientes de ShowCase reciben apoyo siempre que lo necesitan, desde la conceptualización hasta el mercado.

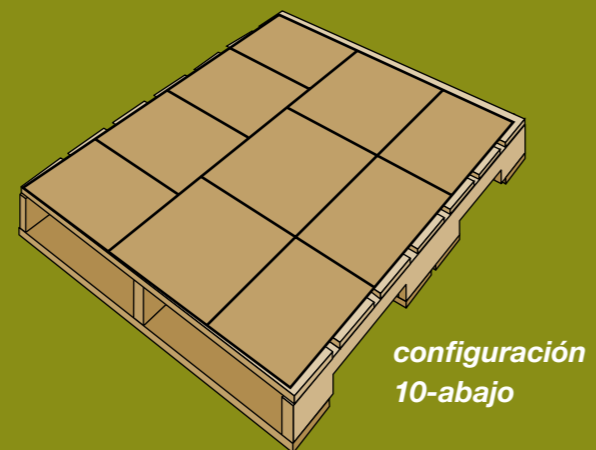
Nuestra experiencia en el embalaje de productos agrícolas nos ha convertido en expertos en todo tipo de cajas, incluidas cajas agrícolas para granel y envases especializados. Sin importar qué es lo que Ud. cultiva, si necesita llevarlo al mercado, nosotros tenemos el embalaje correcto para Ud.

# ShowCase®: continúa con la tradición de embalar

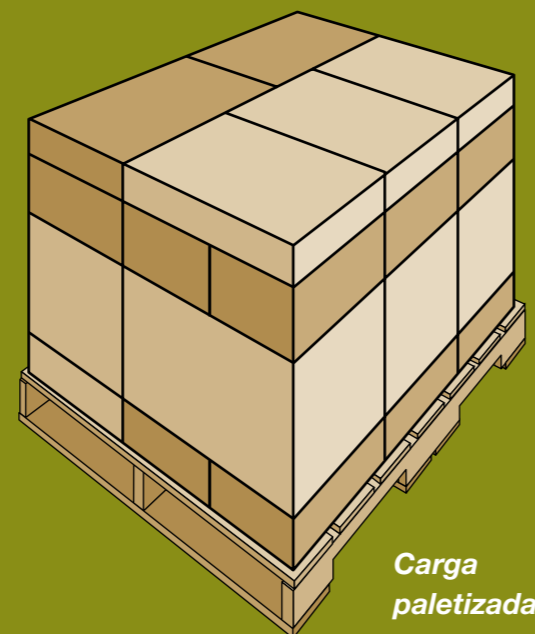
# Programa de máquinas ShowCase®: automatización para todos



configuración  
5-abajo



configuración  
10-abajo



Carga  
paletizada

Por más de 80 años, Temple-Inland ha proporcionado soluciones de embarque para la industria agrícola. Nosotros comprendemos todas las vallas que los agricultores enfrentan: desde las incertidumbres de la cosecha hasta la necesidad constante de incrementar la velocidad para llegar al mercado. Por eso el Sistema ShowCase – y el apoyo del Grupo del Sistema Empacador ShowCase – tiene sentido para los agricultores/ embarcadores que piensan en las ganancias.

Las cajas ShowCase son fáciles de ensamblar, de embalar y de cargar. Las cargas paletizadas no presentan ningún problema, gracias al **sobresaliente diseño de resistencia al apilamiento** y al diseño cruzado del embalaje ShowCase.

Nosotros hacemos que sus mercancías sigan moviéndose sin problemas a través de la cadena de suministros, logrando que lleguen al mercado **más rápido y más frescas**. Además, podemos satisfacer las más exigentes especificaciones de nuestros clientes. Ya se trate de bandejas tipo diez-abajo para fresas, cinco-abajo para tomates o seis-abajo para pimientos, nosotros podemos acelerar la entrega de soluciones para Ud.




**Sin importar cuán grande – o pequeña –** sea su operación, la máquina formadora de cajas ShowCase puede proporcionarle las ventajas de la automatización a un precio razonable, con contratos de arrendamiento a la medida de su temporada de cosecha. Las máquinas formadoras de cajas **ahorran tiempo y dinero** al formar hasta 35 cajas por hora, lo cual deja libre al personal competente para prestar atención a la línea empacadora y a otros deberes. No se requiere de ningún cableado eléctrico especial, y nuestro personal de apoyo de ShowCase se encarga de todos los detalles, desde la instalación hasta el entrenamiento de los operadores, y hasta la localización de problemas y reparaciones.

Los contratos de arrendamiento están diseñados para satisfacer las necesidades de los agricultores, con facilidades de pago que se adaptan a la temporada de cosecha; las máquinas ShowCase están en el sitio cuando los agricultores las necesitan y se van una vez que la demanda de embalar haya cesado. **¿Qué podría ser más fácil?**

**Elimine la instalación manual costosa y que toma mucho tiempo.** Ahora la automatización tiene un precio razonable para casi todos los agricultores/ embarcadores. La máquina ShowCase es fácil de usar y está respaldada por el mejor equipo de apoyo de la industria. Y, cuando se consideran las ventajas del programa ShowCase de Temple-Inland, **¡no hay ninguna razón para no automatizarse!**

# La gente de ShowCase<sup>®</sup>: hacen la diferencia



Si bien Temple-Inland es uno de los más grandes fabricantes integrados de la industria de los corrugados, con una red de fábricas de papel, de plantas de cajas y de instalaciones especializadas por toda la nación, sólo somos tan buenos como nuestra gente – ¡y ellos son los mejores que se pueden encontrar en ninguna parte! Por ejemplo, nuestro personal de ShowCase viaja miles de millas en cada temporada de cosechas, sólo para asegurar que nuestras cajas estén funcionando sin problemas desde la instalación de la línea empacadora hasta su arreglo en la sección de vegetales. Desde los diseñadores estructurales y gráficos hasta nuestro Grupo de Soluciones de Pruebas, desde la fábrica de papel hasta la planta de cajas, **la gente de Temple-Inland trabaja duro para hacer que la vida de los agricultores sea un poco más fácil.**

Con literalmente **cientos de años de experiencia combinada**, el apoyo de Temple-Inland al agricultor no tiene igual... y está disponible para los empacadores de toda Norteamérica, para asegurar **una máxima eficiencia de la línea empacadora y un transporte seguro** de las frutas y verduras hasta los mercados a la vuelta de la esquina – o alrededor del mundo.

**Temple-Inland**



## Pensar **dentro** de la caja™

El Grupo de Sistemas de Embalaje ShowCase de Temple-Inland piensa **dentro** de la caja, constantemente buscando mejores formas de llevar mercancías perecederas al mercado, con más frescura y de una manera más rápida. Sabemos sobre los productos vegetales y lo que se necesita para su transporte seguro; conocemos los mercados domésticos e internacionales y, lo más importante, estamos en contacto con los consumidores y sus hábitos de compra. No importa qué sea lo que cultive, es muy probable que exista un embalaje ShowCase que sea el correcto para Ud.

# **Temple-Inland**

Sistemas de Embalaje ShowCase | 8501 Moller Road | Indianapolis, IN 46268-1510 | 317.875.4101 tel | 317.875.4145 fax | [www.templeinland.com](http://www.templeinland.com)

Correo electrónico: [showcase@templeinland.com](mailto:showcase@templeinland.com)